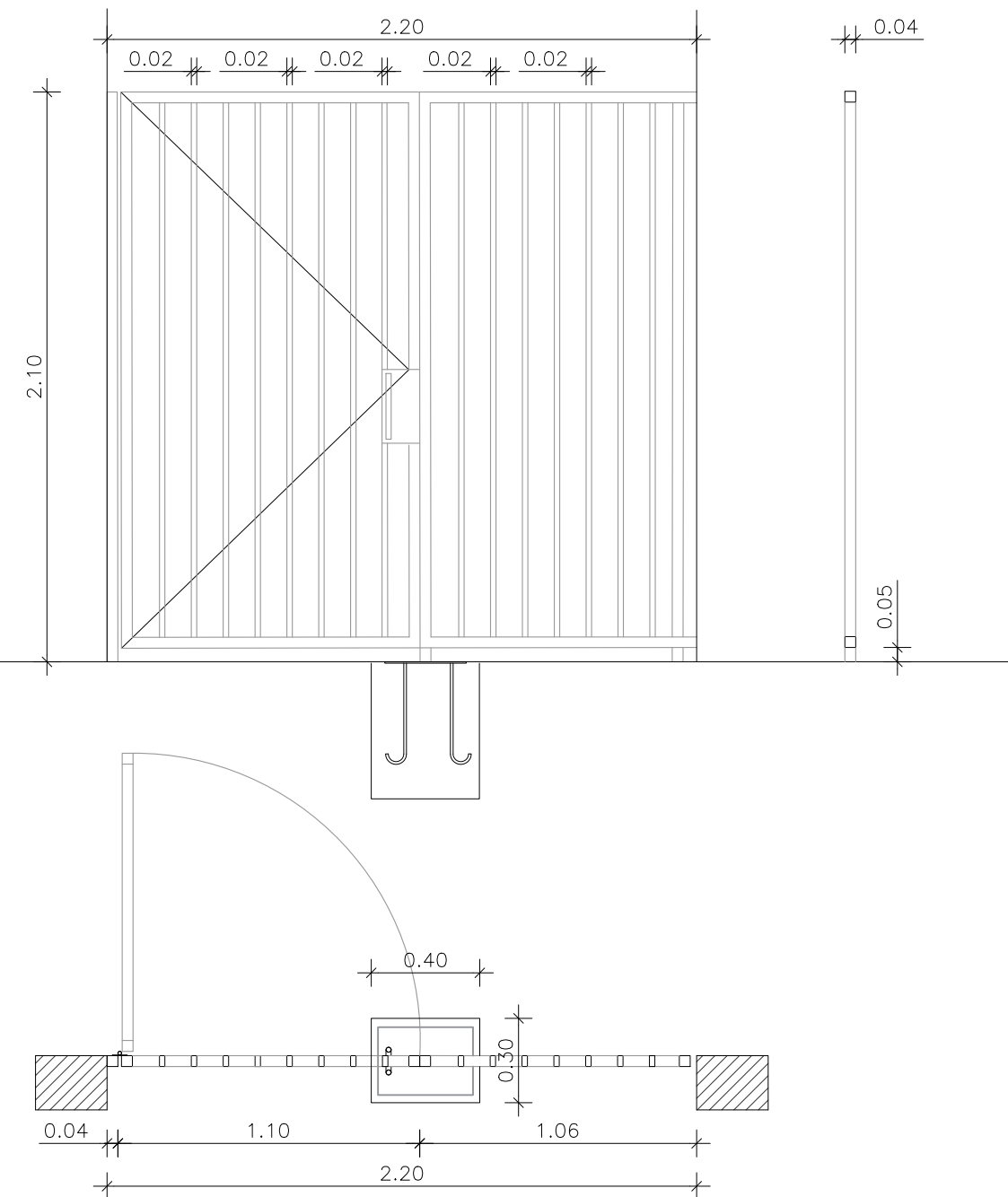
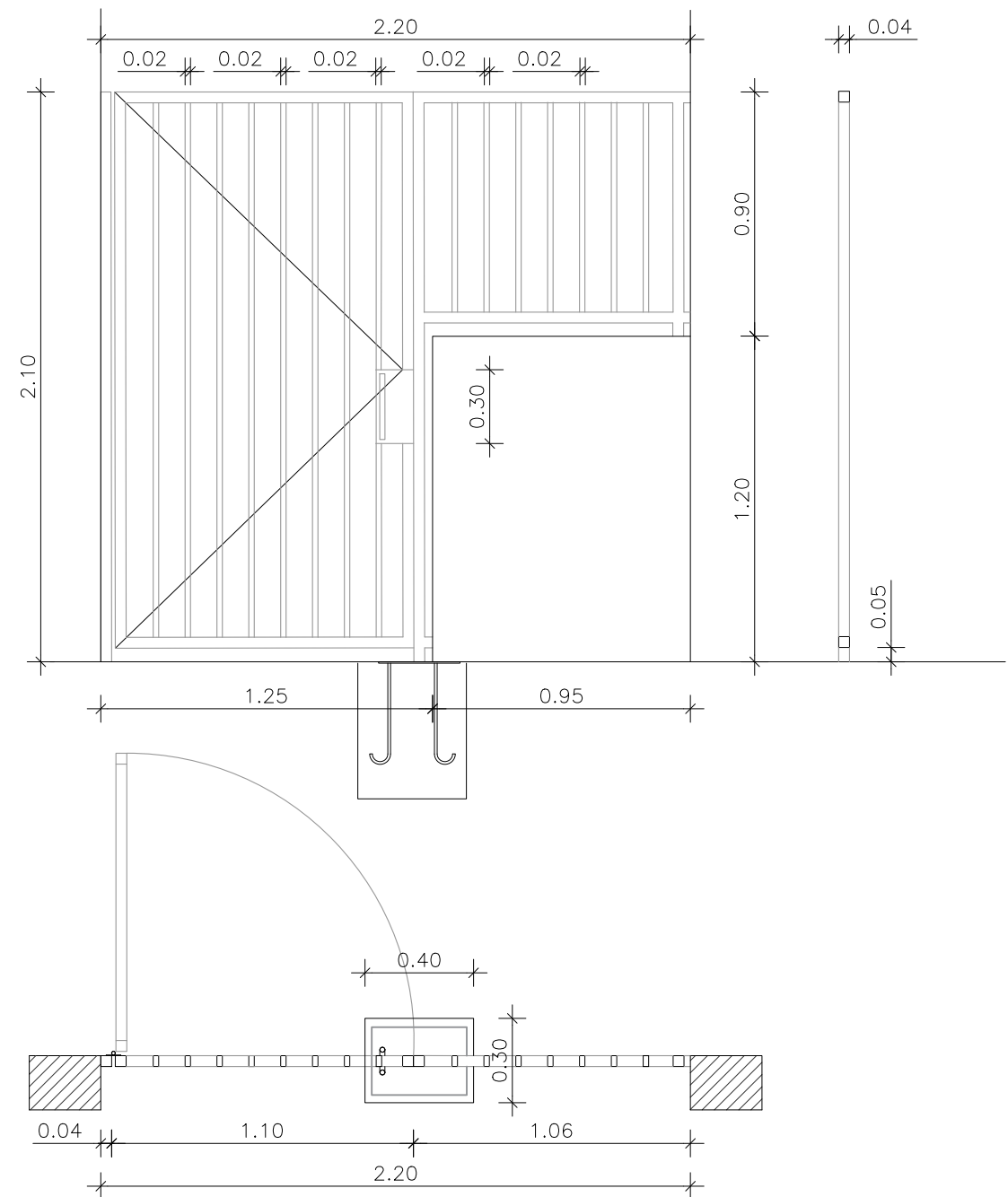
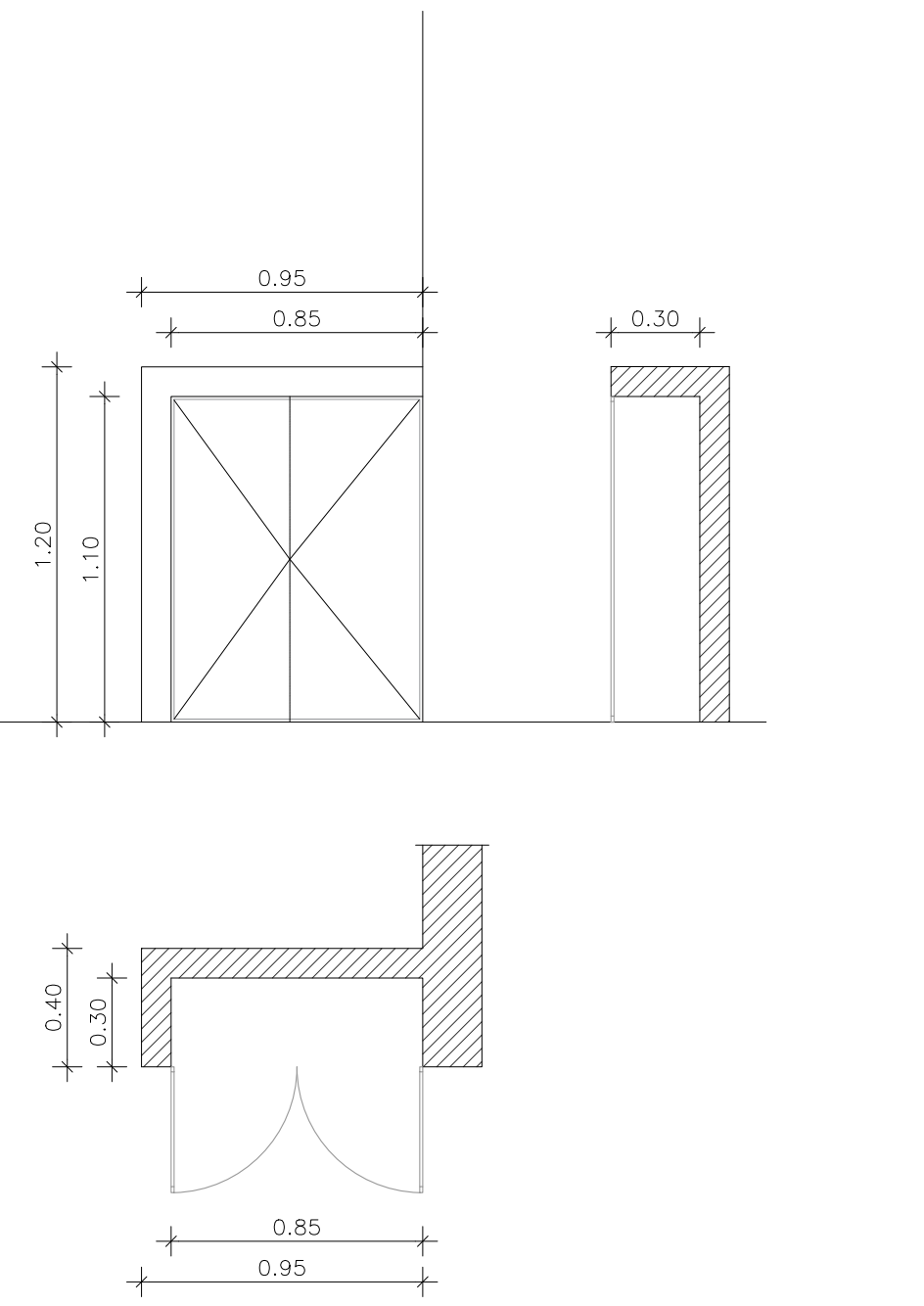


TIPO: He1	
UBICACION: ACCESO PB	
ESCALA 1:50	
	
DESCRIPCION	NOTA: VERIFICAR MEDIDAS EN OBRA - COTAS EN METROS
PARANTES	TUBO ESTRUCTURAL DE HIERRO 40X40x1,6 ANCLADO A BASE DE HºAº SEGÚN CÁLCULO. PLANCHUELA DE VINCULACIÓN INFERIOR DE HIERRO DE e: 5MM CON GANCHOS DE Hº REDONDO LISO Ø10 INSERTOS EN LA BASE. AMURADO LATERALMENTE CON GRAMPAS SOLDADAS A REJA
MARCO	TUBO ESTRUCTURAL DE HIERRO 40X40x2
HOJAS	REJAS DE TUBO ESTRUCTURAL DE HIERRO 20X40x2, SOLDADAS EN LA PARTE SUPERIOR E INFERIOR. SEPARACIÓN MAXIMA 14 CM. DE EJE A EJE
HERRAJES	CERRADURA DE SEGURIDAD TIPO KALLAY 5006 ANGOSTO O SIMILAR, BARRAL DE ACERO INOXIDABLE ø 34mm. POR HOJA SE DISPONDRA 3 BISAGRAS REFORZADAS.
OBSERVACIONES	SE APLICARÁ UNA MANO DE ANTIOXIDO Y DOS DE ESMALTE SINTETICO A SOPLETE, COLOR BLANCO SATINADO.

TIPO: He2	
UBICACION: ACCESO PB	
ESCALA 1:50	
	
DESCRIPCION	NOTA: VERIFICAR MEDIDAS EN OBRA - COTAS EN METROS
PARANTES	TUBO ESTRUCTURAL DE HIERRO 40X40x1,6 ANCLADO A BASE DE HºAº SEGÚN CÁLCULO. PLANCHUELA DE VINCULACIÓN INFERIOR DE HIERRO DE e: 5MM CON GANCHOS DE Hº REDONDO LISO Ø10 INSERTOS EN LA BASE. AMURADO LATERALMENTE CON GRAMPAS SOLDADAS A REJA
MARCO	TUBO ESTRUCTURAL DE HIERRO 40X40x2
HOJAS	REJAS DE TUBO ESTRUCTURAL DE HIERRO 20X40x2, SOLDADAS EN LA PARTE SUPERIOR E INFERIOR. SEPARACIÓN MAXIMA 14 CM. DE EJE A EJE
HERRAJES	CERRADURA DE SEGURIDAD TIPO KALLAY 5006 ANGOSTO O SIMILAR, BARRAL DE ACERO INOXIDABLE ø 34mm. POR HOJA SE DISPONDRA 3 BISAGRAS REFORZADAS.
OBSERVACIONES	SE APLICARÁ UNA MANO DE ANTIOXIDO Y DOS DE ESMALTE SINTETICO A SOPLETE, COLOR BLANCO SATINADO.

TIPO: He4	
UBICACION: PUERTAS DE MEDIDORES Y TABLERO ELECTRICO	
ESCALA 1:50	
	
DESCRIPCION	NOTA: VERIFICAR MEDIDAS EN OBRA - COTAS EN METROS
PARANTES	
MARCO	PERFIL ANGULO 7/8 X 1/8 PERIMETRAL
HOJAS	HOJAS DE CHAPA LAMINADA EN FRIO PLEGADA CALIBRE 18. LAS PUERTAS CONTARÁN CON MARCO INTERIOR DE TUBO 20X20X1,6. VENTILACIONES DE ACUERDO A NORMATIVA
HERRAJES	SE DISPONDRAN DOS BISAGRAS OCULTAS POR CADA HOJA Y CIERRE PARA GABINETE, CON LLAVE CUADRADA
OBSERVACIONES	SE APLICARÁ UNA MANO DE ANTIOXIDO Y DOS DE ESMALTE SINTETICO A SOPLETE, COLOR BLANCO.